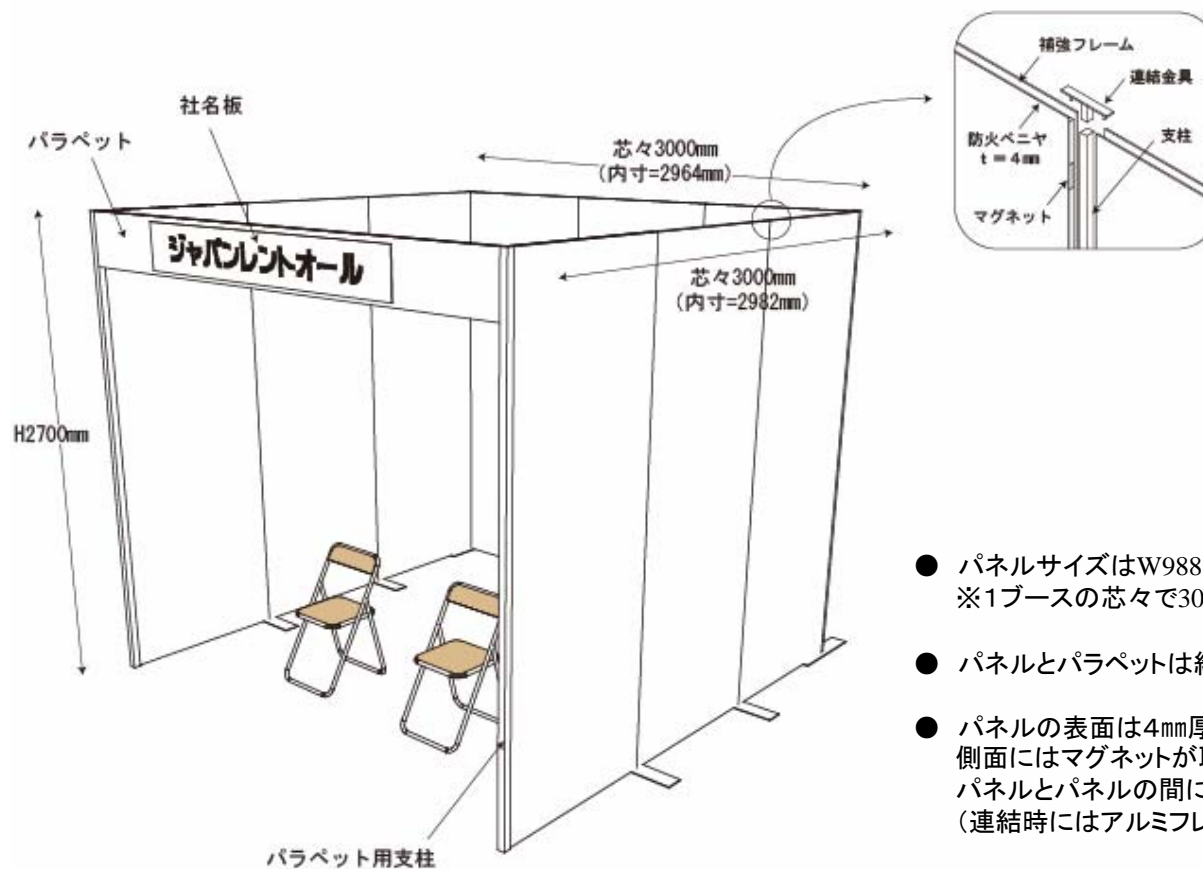


J-アルファパネル 2700 仕様(1)

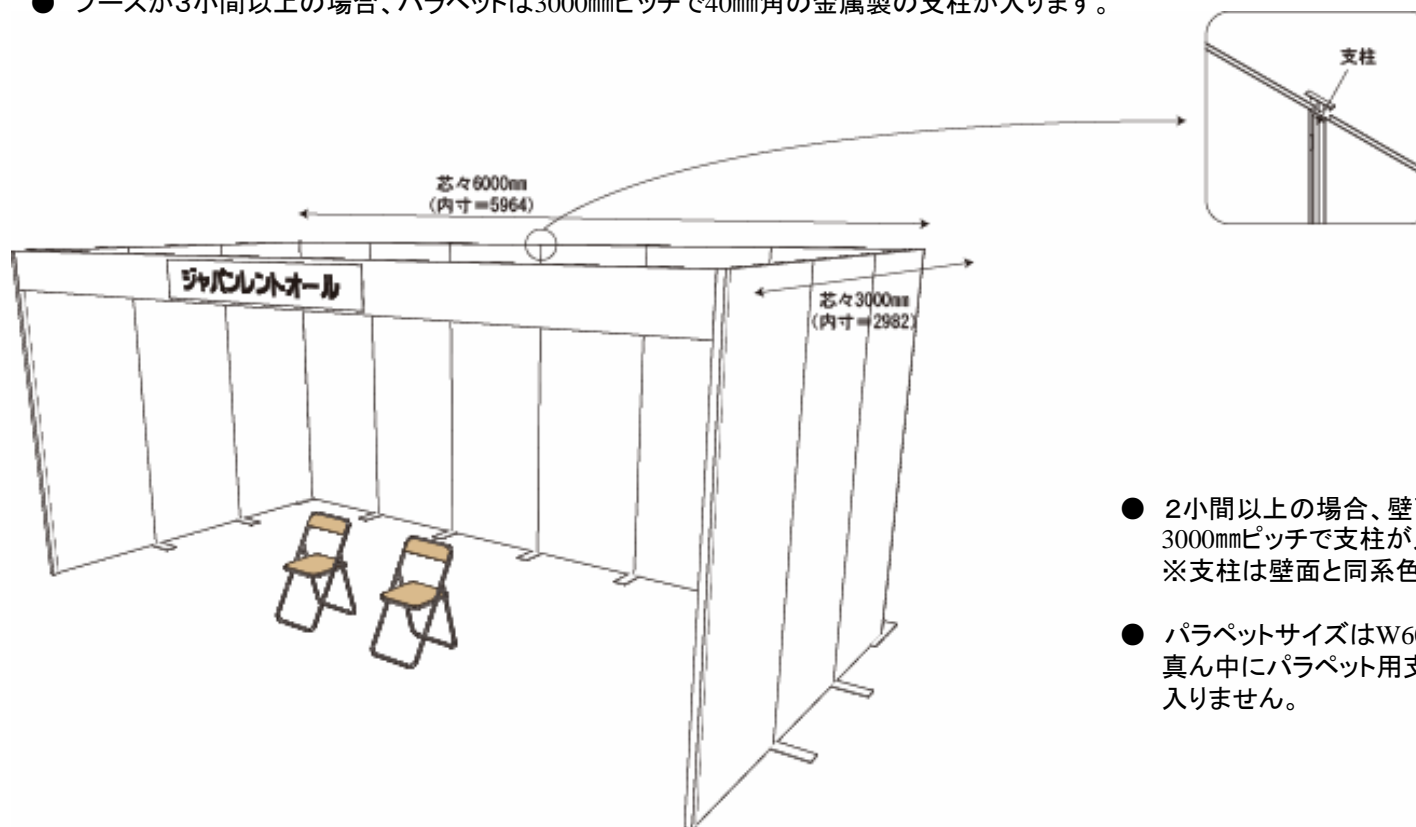


- パネルサイズはW988×H2700×t36mmです。
※1ブースの芯々で3000mm角になります。
- パネルとパラペットは経師仕上げです。
- パネルの表面は4mm厚の防火ベニヤが貼ってあります。
側面にはマグネットが取り付けられてあり、
パネルとパネルの間に支柱を挟み、マグネットで連結します。
(連結時にはアルミフレームや支柱は見えません。)

※パネルは押しピン使用可能です。

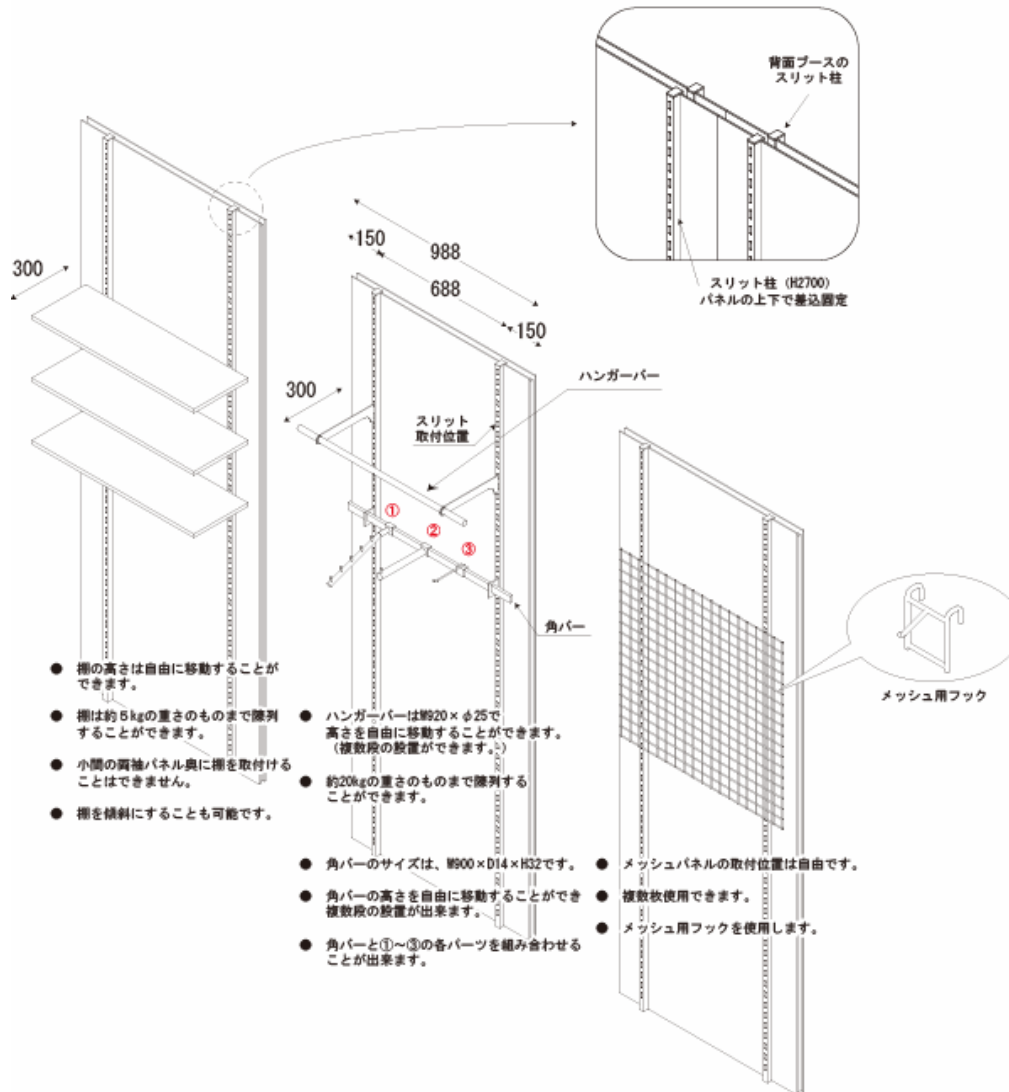
J-アルファパネル 2700 仕様(2)

- ブースが2小間の場合、パラペットはW6000mmになり、間に支柱は入りません。
- ブースが3小間以上の場合、パラペットは3000mmピッチで40mm角の金属製の支柱が入ります。



- 2小間以上の場合、壁面には3000mmピッチで支柱が入ります。
※支柱は壁面と同系色です。
- パラペットサイズはW6000mmで真ん中にパラペット用支柱は入りません。

J-アルファパネル 2700 オプション



ユニークなアイデアで柔軟な対応が可能

パネル面に押しピンの使用が可能

多種多様な形、仕様のオプション展開

今後もバリエーション増加を目指す